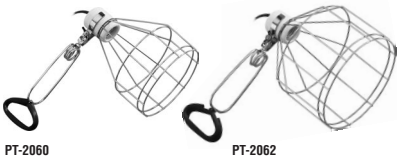


Wire Light

Porcelain Wire Clamp Lamp

- Heat-resistant porcelain socket
- Rated for up to 250 Watts
- Ideal for use with Heat Wave Lamps (ceramic heat emitters), self-ballasted mercury vapour bulbs, or regular incandescent bulbs



Introduction

The Exo Terra Wire Light has a heat resistant porcelain socket designed to withstand up to 250 Watts. Ideal for use with Heat Wave Lamps (ceramic heat emitters), self-ballasted mercury vapour bulbs, and all types of regular incandescent bulbs. The wire guard prevents unnecessary heat build-up. The only Exo Terra Clamp Lamp that is UL approved when used in conjunction with the Exo Terra Heat Wave Lamp.

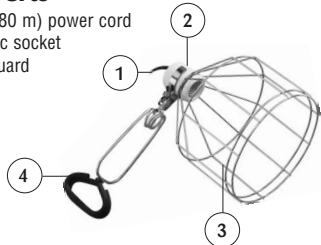
Instructions

Recommended for use with the Exo Terra Heat Wave Lamp. Screw the Heat Wave Lamp into the Exo Terra Wire Light, and attach the unit to the top rim of your terrarium. Test that the Wire Light is firmly secured by gently tapping it with your fingers. Always place the unit over the top metal screen portion of your terrarium and NOT over any glass or plastic parts.

Keep unit out of reach of children.

Main Parts

1. 6 ft (1.80 m) power cord
2. Ceramic socket
3. Wire guard
4. Clamp



Application

Wire-Light PT-2060 for use with:
Heat Wave Lamp 40 W (PT-2044)
Heat Wave Lamp 60 W (PT-2045)
Heat Wave Lamp 100 W (PT-2046)
Heat Wave Lamp 150 W (PT-2047)



Wire-Light PT-2062 for use with:
Heat Wave Lamp 250 W (PT-2048)

CAUTION!

Please read the following carefully before using:

1. Hot surface, avoid any contact while operating
2. KEEP OUT OF REACH OF CHILDREN
3. Keep Clamp Lamp away from curtains or other flammable objects
4. Make sure that the Clamp Lamp is firmly attached to the top rim of your terrarium.

IMPORTANT SAFETY INSTRUCTIONS.

Warning - To guard against injury, basic safety precautions should be observed when handling the Clamp Lamp including the following

For complete enjoyment, use and understanding of this product.
READ AND FOLLOW ALL SAFETY INSTRUCTIONS: and all important notices on the appliance before using. Failure to do so may result in damage to the unit.

DANGER - To avoid possible electrical shock, special care should be taken since water may be employed in the use of this equipment. For each of the following situations, do not attempt repairs yourself, return the appliance to an authorised service facility for service or discard the appliance.

If the unit falls into water, DON'T reach for it! First unplug it and then retrieve it. If the electrical components of the appliance get wet, unplug the appliance immediately.

Carefully examine the appliance after installation. It should not be plugged in if there is water on parts not intended to be wet.

Do not operate any appliance if it has a damaged cord or plug, or if it is malfunctioning or it is dropped or damaged in any manner. The power cord of this appliance cannot be replaced; if the cord is damaged, the appliance should be discarded. Never cut the cord.

Close supervision is necessary when any appliance is used by or near children.

Always unplug an appliance from an outlet when not in use, before putting on or taking off parts, and before cleaning. Never yank cord to pull plug from outlet. Grasp the plug and pull to disconnect.

Do not use an appliance for other than intended use (i.e. don't use on swimming pools, garden ponds, bathrooms etc.) The use of attachments not recommended or sold by the appliance manufacturer may cause an unsafe condition.

Do not install or store the appliance where it will be exposed to the weather or to temperatures below freezing.

Make sure an appliance is securely installed before operating it.

Read and observe all the important notices on the appliance.

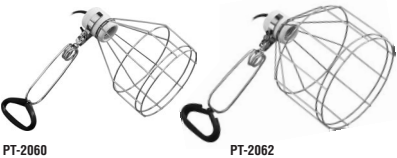
If an extension cord is necessary, a cord with a proper rating should be used. A cord rated less amperes or watts than the appliance rating may overheat. Care should be taken to arrange the cord so that it will not be tripped over or pulled.

SAVE THESE INSTRUCTIONS!

Wire Light

Lampe à pince en porcelaine

- Douille en porcelaine résistante à la chaleur
- Puissance pouvant atteindre 250 watts
- Idéale pour utilisation avec les ampoules Heat Wave (émetteurs de chaleur en céramique), à lumière mixte, ou ordinaires à incandescence



Introduction

La lampe Wire Light Exo Terra est munie d'une douille en porcelaine résistante à la chaleur et conçue pour résister à une puissance pouvant atteindre 250 watts. Elle est idéale pour utilisation avec les ampoules Heat Wave (émetteurs de chaleur en céramique), à lumière mixte, et avec tous les types d'ampoules ordinaires à incandescence. La corbeille de protection empêche l'accumulation inutile de chaleur. Il s'agit de la seule lampe à pince Exo Terra homologuée UL quand elle est utilisée conjointement avec l'ampoule Heat Wave Exo Terra.

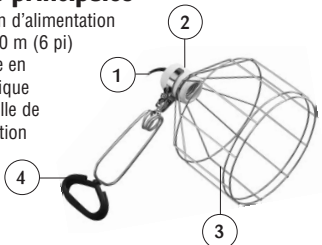
Instructions

La lampe à pince en porcelaine est recommandée pour utilisation avec l'ampoule Heat Wave Exo Terra. Vissez l'ampoule Heat Wave dans la lampe à pince Exo Terra, et fixez l'unité au cadre supérieur de votre terrarium. Vérifiez que la lampe est solidement attachée en la tapotant doucement avec vos doigts. Toujours placer l'unité sur le grillage métallique du dessus de votre terrarium et NON sur une pièce de verre ou de plastique.

Gardez hors de portée des enfants.

Pièces principales

1. Cordon d'alimentation de 1,80 m (6 pi)
2. Douille en céramique
3. Corbeille de protection
4. Pince



Application

Wire-Light PT-2060 pour utilisation avec:
Heat Wave Lamp 40 W (PT-2044)
Heat Wave Lamp 60 W (PT-2045)
Heat Wave Lamp 100 W (PT-2046)
Heat Wave Lamp 150 W (PT-2047)



Wire-Light PT-2062 pour utilisation avec:
Heat Wave Lamp 250 W (PT-2048)

ATTENTION!

Veillez lire attentivement les conseils suivants avant l'utilisation :

1. Surface chaude; évitez tout contact au cours du fonctionnement.
2. GARDEZ HORS DE PORTÉE DES ENFANTS.
3. Gardez la lampe à pince loin des rideaux ou autres objets inflammables.
4. Assurez-vous que la lampe à pince est solidement fixée au cadre supérieur de votre terrarium.
5. Pour utilisation à l'intérieur seulement.

CONSIGNES DE SECURITE IMPORTANTES.
Avertissement - Pour vous protéger contre des blessures, des mesures de sécurité de base doivent être observées lorsque vous manipulez la lampe à crampon, y compris les suivantes.

Pour un bénéfice, une utilisation et une compréhension complets de ce produit, LISEZ ET SUIVEZ TOUTES LES CONSIGNES DE SECURITE: et toutes les notices importantes sur l'appareil avant utilisation. Faute de quoi, vous risqueriez d'endommager l'unité.

DANGER - Afin d'éviter des décharges électriques possibles, il faudra faire spécialement attention, étant donné que de l'eau peut être employée lors de l'utilisation de cet équipement. Dans chacune des situations suivantes, n'essayez pas de réparer vous-même, retournez l'appareil à un centre de services agréé pour réparations ou jetez l'appareil.

Si l'unité tombe dans l'eau, NE la touchez PAS! Commencez par la débrancher et ensuite retirez-la. Si les éléments électriques de l'appareil fonctionnent effectivement, débranchez l'appareil immédiatement.

Examinez soigneusement l'appareil après installation. Il ne doit surtout pas être branché s'il y a de l'eau sur des parties non supposées être humides.

N'utilisez aucun appareil avec un câble ou une prise endommagé, ni s'il fonctionne mal ou est tombé ou est endommagé d'une quelconque manière. Le câble électrique de cet appareil ne peut être remplacé; si le câble est endommagé, l'appareil devra être jeté. Ne coupez jamais le câble.

Une surveillance rapprochée est nécessaire si un appareil quelconque est utilisé par ou à proximité d'enfants.

Débranchez toujours un appareil de sa prise lorsqu'il n'est pas en service, avant d'ajouter ou de retirer des pièces et avant de le nettoyer. Ne tirez jamais sur le câble pour débrancher la fiche de la prise. Saisissez la fiche et tirez pour la débrancher.

N'utilisez jamais l'appareil à une fin autre que celles prévues (par ex. ne l'utilisez pas sur des piscines, des bassins de jardin, des salles de bains etc.) L'utilisation d'accessoires non recommandés ou vendus par le fabricant de l'appareil peut déboucher sur des conditions dangereuses.

N'installez pas ou n'entrez pas l'appareil à un endroit exposé aux intempéries ou au gel.

Assurez-vous qu'un appareil est installé de manière sûre avant de l'utiliser.

Lisez et observez toutes les notices importantes sur l'appareil.

Si un câble de rallonge est nécessaire, il faudra utiliser un câble avec des performances correctes. Un câble prévu pour un ampérage ou un nombre de watts inférieur risque de provoquer une surchauffe. Il faudra veiller à disposer l'appareil pour qu'on ne tombe ou qu'on ne tire pas dessus.

CONSERVEZ CES INSTRUCTIONS!

Wire Light

Porzellan-Klemmlampe

- Hitzebeständige Porzellanfassung
- Bis zu 250 Watt
- Ideal für die Heat Wave Lampen (Keramische Heizlampe), selbst stabilisierende Quecksilber-Dampflampen oder normale Glühbirnen



Die Exo Terra Wire Light hat eine hitzebeständige Porzellanfassung, die für bis zu 250 Watt geeignet ist. Sie ist ideal für den Gebrauch mit allen Sorten Glühbirnen, selbst stabilisierenden Quecksilber-Dampflampen und Heat Wave keramischen Heizlampen. Der Kabelschutz verhindert unnötige Wärmebildung und ist sicherer im Gebrauch. Die einzige UL-geprüfte (can. Sicherheitsstandard) Exo Terra Klemmlampe zur Benutzung mit der Exo Terra Heat Wave Lampe.

Gebrauchsanweisung

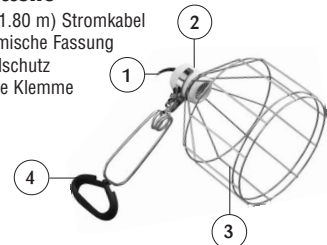
Zum Gebrauch mit der Exo Terra Heat Wave Lampe Schrauben Sie die Lampe in die Wire Light und befestigen Sie die Einheit an dem oberen Rand des Terrariums. Überprüfen Sie, ob die Klemmlampe stabil befestigt ist, indem Sie sanft mit den Fingern dagegen stoßen.

Befestigen Sie die Klemmlampe stets über dem oberen Metallteil des Terrariums und nicht über Glas- oder Plastikteilen.

Die Einheit außerhalb der Reichweite von kleinen Kindern halten.

Hauptteile

1. 6 ft (1.80 m) Stromkabel
2. Keramische Fassung
3. Kabelschutz
4. Starke Klemme



Benutzung

Wire-Light PT-2060 for use with:
Heat Wave Lamp 40 W (PT-2044)
Heat Wave Lamp 60 W (PT-2045)
Heat Wave Lamp 100 W (PT-2046)
Heat Wave Lamp 150 W (PT-2047)



Wire-Light PT-2062 for use with:
Heat Wave Lamp 250 W (PT-2048)

ACHTUNG!

1. Heiße Oberfläche, vermeiden Sie Kontakt, wenn in Betrieb
2. Außerhalb der Reichweite von Kindern halten
3. Die Klemmlampe nicht in der Nähe von Gardienen oder anderen brennbaren Objekten aufstellen.
4. Vergewissern Sie sich, dass die Klemmlampe fest am oberen Rand des Terrariums befestigt ist.
5. Nur innerhalb des Hause benutzen.

WICHTIGE SICHERHEITSANWEISUNGEN.
Warnung - Zum Schutz gegen Verletzungen sollten die grundlegenden Sicherheitshinweise für die Handhabung der Klemmlampe beachtet werden, einschließlich der folgenden.

LESEN UND BEFOLGEN SIE VOR DER VERWENDUNG ALLE SICHERHEITSANWEISUNGEN, damit Sie dieses Produkt optimal nutzen können und Verständnis dafür bekommen, sowie alle wichtigen Hinweise am Gerät. Eine Unterlassung davon kann Schäden am Gerät zur Folge haben.

GEFAHR - Um einen eventuellen Stromschlag zu vermeiden, sollte besondere Sorgfalt angewendet werden, da möglicherweise Wasser bei der Nutzung dieses Gerätes zum Einsatz kommt. Versuchen Sie in keiner der folgenden Situationen, das Gerät selbst zu reparieren, sondern senden Sie das Gerät an eine bevollmächtigte Servicestelle zur Wartung oder entsorgen Sie das Gerät.

Wenn das Gerät ins Wasser fällt, greifen Sie NICHT danach! Ziehen Sie zuerst den Stecker aus der Steckdose und holen Sie das Gerät dann zurück. Wenn die elektrischen Bestandteile des Gerätes nass werden, ziehen Sie sofort den Stecker aus der Steckdose.

Untersuchen Sie das Gerät sorgfältig nach der Installation. Es sollte nicht an das Stromnetz angeschlossen werden, wenn sich Wasser an Teilen befindet, die nicht nass werden sollten.

Betreiben Sie ein Gerät niemals, wenn Kabel oder Steckdo Beschädigungen aufweisen, oder wenn es gestört ist, oder wenn es gefallen oder auf andere Art und Weise beschädigt ist. Das Stromkabel dieses Gerätes kann nicht ersetzt werden. Wenn das Kabel beschädigt ist, muss das Gerät entsorgt werden. Schneiden Sie das Kabel niemals.

Eine genaue Überwachung ist erforderlich, wenn ein Gerät von oder in der Nähe von Kindern verwendet wird.

Trennen Sie ein Gerät immer von der Steckdose, wenn es nicht in Verwendung ist, bevor Sie Teile einfügen oder entfernen und vor der Reinigung. Ziehen Sie niemals am Kabel, um den Stecker aus der Steckdose zu ziehen. Ziehen Sie am Stecker, um das Gerät von der Steckdose zu trennen.

Verwenden Sie Geräte nur zu bestimmungsgemäßen Zwecken (das heißt, verwenden Sie es nicht in Swimming Pools, Gartenteichen, Badezimmern etc.). Die Verwendung von Zusatzgeräten, die nicht empfohlen oder vom Gerätehersteller nicht verkauft werden, können unsichere Bedingungen verursachen.

Installieren Sie das Gerät nicht an einem Ort, an dem es dem Wetter oder Temperaturen unter dem Gefrierpunkt ausgesetzt ist, und bewahren Sie es nicht dort auf.

Sorgen Sie dafür, dass das Gerät sicher installiert ist, bevor Sie es in Betrieb nehmen.

Lesen und befolgen Sie alle wichtigen Hinweise am Gerät.

Wenn ein Verlängerungskabel erforderlich ist, verwenden Sie bitte ein Kabel mit richtiger Bemessung. Ein Kabel, das für weniger Ampere oder Watt bestimmt ist als die Gerätebemessung, kann überhitzt werden. Sorgen Sie dafür, dass das Kabel so liegt, dass man nicht darüber stolpert oder daran zieht.

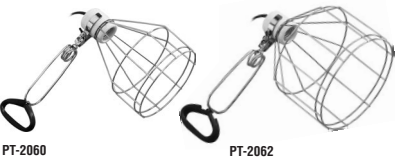
BEWAHREN SIE DIESE ANWEISUNGEN AUF.



Wire Light

Porcelain Wire Clamp Lamp

- Enchufe de porcelana resistente al calor
- Apto para 250 Vatios como máximo
- Idóneo para las “Heat Wave Lamps” (Emisores Térmicos Cerámicos), bombillas con vapor de mercurio o bombillas incandescentes normales



PT-2060 PT-2062

El Exo Terra Wire Light tiene un enchufe de porcelana resistente al calor apto para 250 Vatios como máximo y es idóneo para ser utilizado con todo tipo de bombillas incandescentes, bombillas de vapor de mercurio y emisores térmicos cerámicos. La protección del hilo impide una formación innecesaria de calor y es más segura para utilizar. El Exo Terra Clamp Lamp, un dispositivo único con aprobación UL, en combinación con el Exo Terra Heat Wave Lamp.

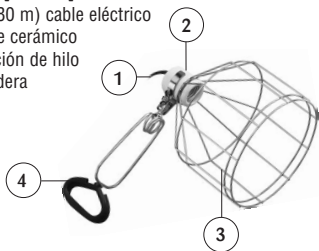
Instrucciones de operación

Solamente utilizar con la Exo Terra Heat Wave Lamp. Atornillar la lámpara en el dispositivo y fijar el aparato en el borde superior del terrario. Controlar que el dispositivo haya sido fuertemente fijado tocándolo suavemente con los dedos. Colocar el dispositivo siempre sobre la pantalla metálica superior del terrario y NO sobre piezas de vidrio o de plástico.

Dejar el aparato fuera del alcance de niños pequeños.

Piezas principales

1. 6 ft (1.80 m) cable eléctrico
2. Enchufe cerámico
3. Protección de hilo
4. Abrazadera fuerte



Application

Wire-Light PT-2060 for use with:
Heat Wave Lamp 40 W (PT-2044)
Heat Wave Lamp 60 W (PT-2045)
Heat Wave Lamp 100 W (PT-2046)
Heat Wave Lamp 150 W (PT-2047)

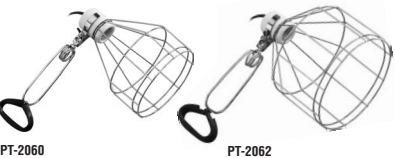


Wire-Light PT-2062 for use with:
Heat Wave Lamp 250 W (PT-2048)

Wire Light

Porcelain Wire Clamp Lamp

- Base di porcellana resistente al calore
- Fino a 250 Watt
- Ideale per uso con Heat Wave Lamps (fonti ceramiche di calore), lampade a vapore a luce miscelata o lampadine regolari ad incandescenza



PT-2060 PT-2062

La Exo Terra Wire Light ha una base di porcellana resistente al calore fino a 250 Watt ed è ideale per l'uso con ogni tipo di lampadine ad incandescenza, lampade a vapore a luce miscelata e Heat Wave Lamps fonti ceramiche di calore. La protezione fili impedisce l'accumulo di calore inutile ed è più sicuro nell'uso. L'unica Exo Terra Clamp Lamp approvata dall'UL se usata insieme alla Exo Terra Heat Wave Lamp.

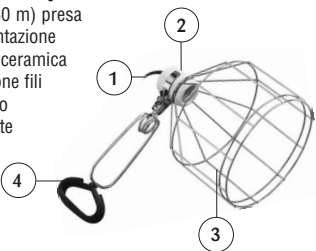
Istruzioni

Da usare con la Exo Terra Heat Wave Lamp. Avvitare la lampada nella Wire Light e fissarla in cima al bordo del terrario. Picchiare la Clamp Lamp con le dita per verificare che questa sia ben fissata. Sempre mettere la Clamp Lamp sulla parte superiore dello schermo metallico del terrario e NON su nessuna parte vetrata o di plastica.

Tenere l'unità fuori dalla portata dei bambini più giovani.

Parti principali

1. 6 ft (1.80 m) presa d'alimentazione
2. Base di ceramica
3. Protezione fili
4. Morsetto resistente



Application

Wire-Light PT-2060 for use with:
Heat Wave Lamp 40 W (PT-2044)
Heat Wave Lamp 60 W (PT-2045)
Heat Wave Lamp 100 W (PT-2046)
Heat Wave Lamp 150 W (PT-2047)



Wire-Light PT-2062 for use with:
Heat Wave Lamp 250 W (PT-2048)

ATTENZIONE

1. Superficie calda, evitare ogni contatto quando è accesa
2. Conservare fuori dalla portata dei bambini
3. Evitare il contatto della Heat Wave Lamp con tende o altri oggetti facilmente infiammabili
4. Assicurarsi che la Clamp Lamp si attacchi solidamente in cima al bordo del terrario
5. Solo per uso interno

IMPORTANTI ISTRUZIONI DI SICUREZZA.
Attenzione – Per prevenire qualsiasi tipo di danno nell'utilizzo di una Clamp Lamp (lampada a braccio con morsetto), è necessario osservare delle precauzioni di sicurezza fondamentali, tra cui quelle elencate qui di seguito

Per un utilizzo sicuro, **LEGGERE E SEGUIRE TUTTE LE ISTRUZIONI DI SICUREZZA** e tutte le avvertenze prima dell'uso. L'inosservanza di alcune regole potrebbe provocare dei danni all'unità.

PERICOLO - Per evitare possibili scosse elettriche, prestare attenzione durante l'utilizzo della lampada vicino all'acqua. Per ognuna delle situazioni elencate qui di seguito, non tentare mai di riparare la lampada: restituirla ad un servizio di assistenza autorizzato per la riparazione o la sostituzione della stessa.

Se la lampada cade accidentalmente in acqua, **NON tentare di recuperarla prima di aver tolto la spina dalla presa di corrente!** Se i componenti elettrici della lampada vengono a contatto con l'acqua togliere immediatamente la spina dalla presa.

Esaminare attentamente la lampada prima dell'utilizzo: non inserire la spina se la lampada è bagnata.

Non utilizzare mai una lampada se il cavo o la spina sono danneggiati o se presenta anomalie nel funzionamento. Il cavo di alimentazione della lampada non può essere sostituito; se quest'ultimo è danneggiato non è più possibile utilizzare la lampada. Non tagliare mai il cavo.

È necessaria la massima supervisione se la lampada è utilizzata in presenza di bambini.

Togliere sempre la presa dalla corrente dopo aver utilizzato la lampada, prima dell'inserimento o della sostituzione di eventuali componenti, e prima della pulizia. Non tirare mai il cavo per togliere la spina dalla presa di corrente.

Non impiegare mai la lampada per un utilizzo diverso dal proprio (ad es. non utilizzarla nelle piscine, nelle vasche da bagno, ecc) L'utilizzo di accessori non consigliati o non venduti da un rivenditore autorizzato può essere pericolosa.

Non esporre la lampada alle intemperie o a temperature troppo basse.

Assicurarsi che la lampada sia ben installata prima di metterla in funzione.

Leggere ed osservare tutte le precauzioni.

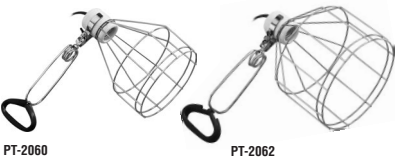
Nel caso fosse necessaria una prolunga, essa deve avere un amperaggio appropriato poiché una prolunga con meno amperes o watts provocherebbe il surriscaldamento della lampada. Riavvolgere i cavi in modo da non accavallarli o tirarli.

CONSERVARE QUESTE ISTRUZIONI !

Wire Light

Draadlamp met porseleinen fitting

- Hittebestendige porseleinen fitting
- Bruikbaar tot 250 Watts
- Ideaal voor de Heat Wave Lampen (keramische warmte stralers), kwikdamp lampen met ingebouwde ballast of gewone gloeilampen



PT-2060 PT-2062

Inleiding

De Exo Terra Wire Light heeft een hitte bestendige porseleinen fitting tot 250 Watt en kan gebruikt worden voor alle soorten gloeilampen, kwikdamp lampen met ingebouwde ballast en Heat Wave Lampen (keramische warmte stralers).

De draadlamp beschermt tegen onnodige hitteopbouw en is veiliger in gebruik. De enige draadlamp die UL goedgekeurd is, in gebruik met de Exo Terra Heat Wave Lamp.

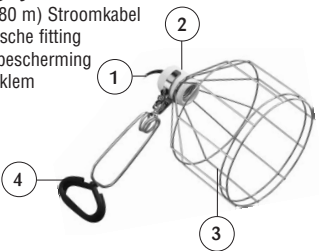
Gebruiksaanwijzing

Voor gebruik met de Exo Terra Heat Wave Lamp. Schroef de lamp in de Wire Light, en maak het geheel vast aan de bovenrand van het terrarium. Test dat de Wire Light goed vastgemaakt is door er zachtjes met de vingertoppen tegen te tikken. Plaats de Wire Light altijd op het bovenste metalen deel van het terrarium en NOOIT op glazen of plastic delen.

Uit de buurt van kinderen houden.

Belangrijkste onderdelen

1. 6 ft (1.80 m) Stroomkabel
2. Ceramische fitting
3. Draad bescherming
4. Sterke klem



Toepassing

Wire-Light PT-2060 voor gebruik met:
Heat Wave Lamp 40 W (PT-2044)
Heat Wave Lamp 60 W (PT-2045)
Heat Wave Lamp 100 W (PT-2046)
Heat Wave Lamp 150 W (PT-2047)



Wire-Light PT-2062 voor gebruik met:
Heat Wave Lamp 250 W (PT-2048)

OPGELET!

1. Heet oppervlak, vermijd elk contact tijdens gebruik
2. Uit de buurt van kinderen houden
3. Houd de Clamp Lamp uit de buurt van gordijnen en andere brandbare objecten
4. Zorg ervoor dat de Clamp Lamp stevig vastgemaakt is aan de bovenrand van het terrarium
5. Enkel voor binnentoepassingen

BELANGRIJKE VEILIGHEIDSIJNSTRUCTIES.
Waarschuwing – Om verwondingen te voorkomen, moeten de onderstaande basisvoorzorgen voor de veiligheid in acht worden genomen bij het gebruik van de Klemlamp.

LEES EN VOLG ALLE VEILIGHEIDSIJNSTRUCTIES voor dit product en alle belangrijke opmerkingen op het apparaat voor het gebruik om te weten hoe het werkt, het toe te passen en ervan te genieten. Het niet navolgen van de aanwijzingen kan leiden tot beschadiging van de apparatuur.

GEVAAR – Om een mogelijke elektrische schok te vermijden, moet men bijzonder zorgvuldig zijn wanneer er water gebruikt wordt bij de toepassing van het apparaat. Probeer in de volgende omstandigheden het apparaat niet zelf te repareren, maar breng het terug naar een bevoegde servicedienst voor onderhoud of doe het weg.

Als het apparaat in het water valt, neem het er dan NIET uit! Trek eerst de stekker uit en neem het dan uit het water. Als de elektrische delen van het apparaat nat worden, trek dan onmiddellijk de stekker uit.

Controleer het apparaat zorgvuldig na de installatie. Het mag niet aangesloten worden als delen die niet nat mogen worden met water in aanraking zijn gekomen.

Gebruik het apparaat niet wanneer de kabel of stekker beschadigd is, wanneer het niet goed werkt, wanneer het gevallen of van enigerlei wijze beschadigd is. De stroomkabel van dit apparaat kan niet vervangen worden; als de kabel beschadigd is, moet men het apparaat wegdoen. Knip de kabel nooit door.

Zorgvuldig toezicht is vereist wanneer een apparaat gebruikt wordt door of in de buurt van kinderen.

Trek altijd de stekker uit het contact wanneer het apparaat niet in gebruik is, voordat onderdelen gemonteerd of gedemonteerd worden en voordat het gereinigd wordt. Trek nooit aan de kabel om de stekker uit het contact te halen. Neem de stekker vast en trek deze uit.

Gebruik het apparaat niet voor een ander doel dan waarvoor het bestemd is (d.w.z. gebruik het niet in zwembaden, tuinvijvers, badkamers enz.). Toepassing van hulpstukken die niet door de fabrikant aanbevolen of geleverd worden, kunnen leiden tot onveiligheid.

Stel het apparaat niet bloot aan het weer of temperaturen onder het vriespunt bij de installatie of bij het opbergen.

Zorg dat het apparaat veilig geïnstalleerd is voor het gebruik.

Lees en volg alle belangrijke opmerkingen op het apparaat.

Indien een verlengkabel nodig is, gebruik dan een kabel met het juiste vermogen. Een kabel met minder ampère of watt kan leiden tot oververhitting van het apparaat. Zorg dat men niet over de kabel kan vallen of dat er niet aan getrokken kan worden.

BEWAAR DEZE INSTRUCTIES!